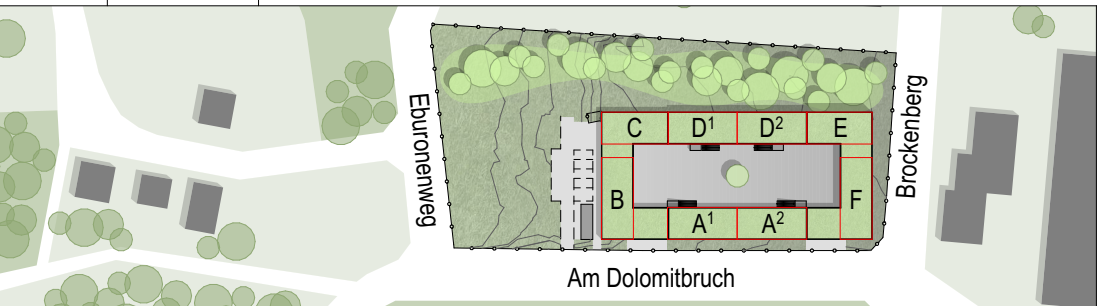
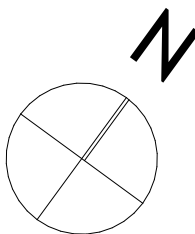



| | | | | |
|-----|-------------------|-------|-----------------------|------------------------|
| TGA | | | | |
| | grün = Gewerk HSL | D/B/W | Decke/Boden/Wand | Wandaussparung Heizung |
| | blau = Gewerk ELT | D/A | Durchbruch/Aussparung | |

| | | | | | |
|-----------------------------|---------------------------------|---------------------|--|-------------------------------------|-----------------------------|
| BAUTEILE | | HÖHENANGABEN | | RAUMSTEMPEL | |
| | Beton, bewehrt | | OKF OK Fertigfußboden/ | NRF: | Netto-Raumfläche |
| | Beton, unbewehrt/ Estrich | | OKR OK Rohfußboden (Grundriss) | U: | Raumumfang |
| | WU-Beton | | OKF OK Fertigfußboden (Schnitt) | RH: | OKF bis UK Rohdecke |
| | Betonfertigteil | | OKR OK Rohfußboden (Schnitt) | RH i.L.: | OKF bis UK Abhangdecke |
| | Mauerwerk | | | | |
| | GK-Wand | | | | |
| | Bestand | | | | |
| | Abbruch | | | | |
| BRANDSCHUTZ Bauteile | | Türen | | Sicherheitsrelevante Zeichen | |
| | Neubau Brandwand | | d dichtschießend | | Notausgang |
| | Bestand Bauart Brandwand | | s dicht- und selbstschießend | | Rettungsfenster |
| | höchstfeuerbeständig (120 Min.) | | rs rauchdicht und selbstschießend | | Rettungsweg |
| | feuerbeständig (90 Min.) | | fh feuerhemmende, dicht- und selbstschießende Tür (T30) | | Feuerlöscher |
| | hochfeuerhemmend (60 Min.) | | hfh hochfeuerhemmende, dicht- und selbstschießende Tür (T60) | | Brandmelder/Hausalarm |
| | feuerhemmend (30 Min.) | | fb feuerbeständige, dicht- und selbstschießende Tür (T90) | | RWA |
| | Brandriegel Fassade | | | | Öffnung, i. L. mind. 0,5 m² |

Pläne gelten nur in Verbindung mit den Plänen der beteiligten Fachplaner!
Alle Maße sind örtlich zu prüfen, Unstimmigkeiten der Bauleitung mitzuteilen!

| | | | |
|---|----------------------|---|----------------|
| | | | |
| DATUM | BEARBEITER | ÄNDERUNGEN | INDEX |
| <div><div></div><div></div></div> | | | |
| Projekt: Neubau Übergangwohnheim für obdachlose Menschen | | | |
| Ort: Kelmesberg 1-8, 52223 Stolberg | | | |
| Bauherr: Stadt Stolberg Rathausstraße 11-13 52222 Stolberg | |  | |
| Architekt: | | | |
| freigegeben: | | | |
| Planinhalt: Schnitt I | | | |
| Status: AUSFÜHRUNGSPLANUNG | Maßstab: 1:50 | Format: A2 | |
| Plannr.: 473 457 | Index: | gez: FF | am: 12.02.2025 |
| | | Datei: 0473_40_AP | |